

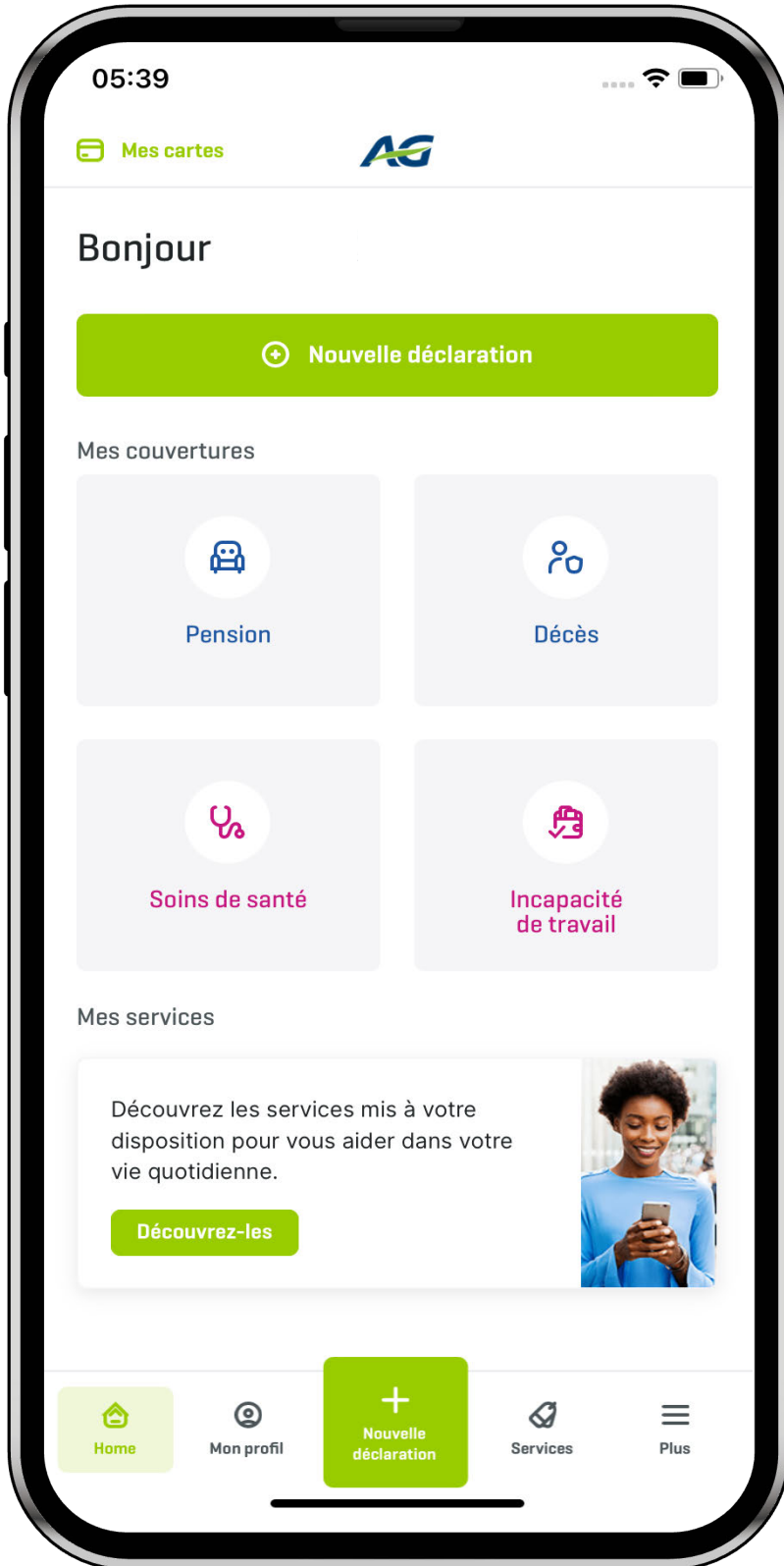
MyAG Employee Benefits



Comment utiliser l'app **MyAG Employee Benefits ?**

Introduire des frais médicaux

Introduire des frais médicaux



Déclarer une hospitalisation ou soumettre des frais médicaux via ce bouton



Cela peut également être fait en bas de l'écran

Introduire des frais médicaux



→ Cliquez sur « Introduire des frais médicaux »



← Choisissez le patient. Pour lequel les coûts ont été engagés ?

Introduire des frais médicaux

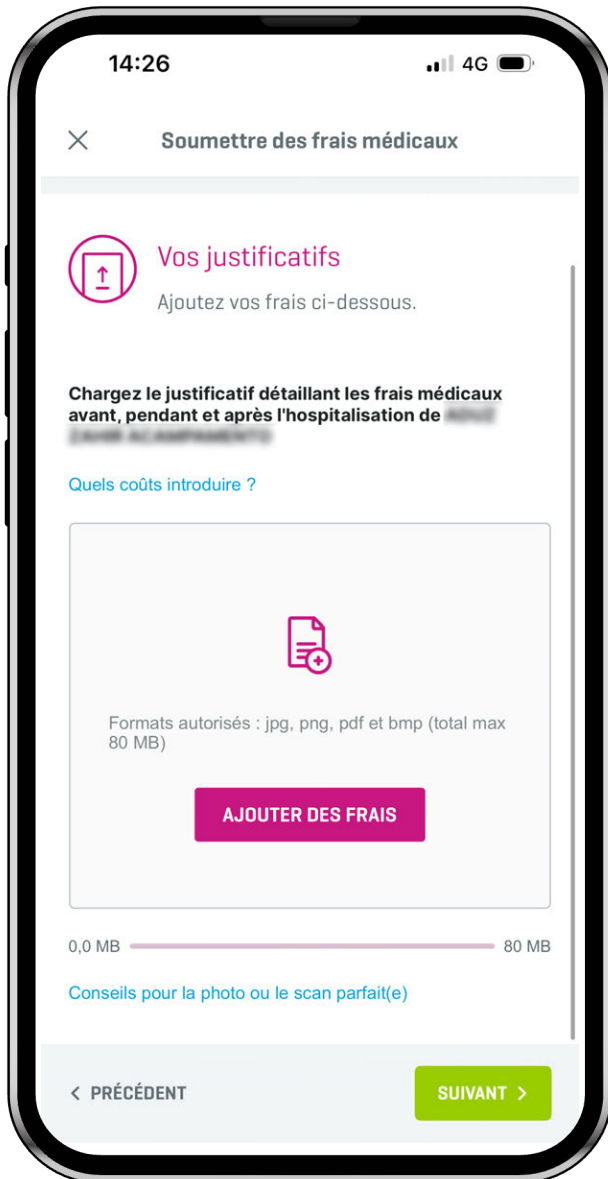
Choisissez le type de frais que vous souhaitez soumettre.
Vous n'êtes pas sûr(e) de ce que nous voulons dire ? Cliquez sur le lien bleu. Une fenêtre avec plus d'informations apparaîtra.



Suivez les instructions et déclarez vos coûts



Introduire des frais médicaux



Ajoutez vos coûts via
une photo ou un scan



Vous rencontrez des difficultés ?
Lisez les conseils pour une photo
ou un scan de haute qualité

Introduire des frais médicaux



Ajoutez vos autres frais et cliquez sur « Suivant » si le chargement de votre document a réussi

Vérifiez vos données et cliquez sur « Envoyer ».



Introduire des frais médicaux

14:27 4G

✕ Soumettre des frais médicaux

Modifier

Adresse e-mail à utiliser pour vous tenir au courant du remboursement.

XXXXXXXXXXXX@XXXXXXXXXX.XXXXXXXXXX

Modifier

Je (ou la personne pour qui j'effectue la déclaration) déclare consentir expressément au traitement des données à caractère personnel concernant ma santé par AG Insurance et par mes mandataires dans le cadre de la description du risque et/ou du traitement du sinistre, y compris l'établissement de statistiques.

AG Insurance est responsable du traitement de ces données et, à ce titre, s'engage à respecter les obligations découlant de la législation applicable relative à la protection de la vie privée. Plus d'informations se trouvent dans [la notice vie privée](#).

J'ai été informé de mon droit de retirer à tout moment mon consentement. Je reconnais que dans ce cas, AG Insurance se trouverait dans l'impossibilité d'exécuter la relation contractuelle.

< PRÉCÉDENT ENVOYER >



Vérifiez vos données et cliquez sur « Envoyer ».

14:27 4G

✕ Soumettre des frais médicaux

CONFIRMATION 4/4



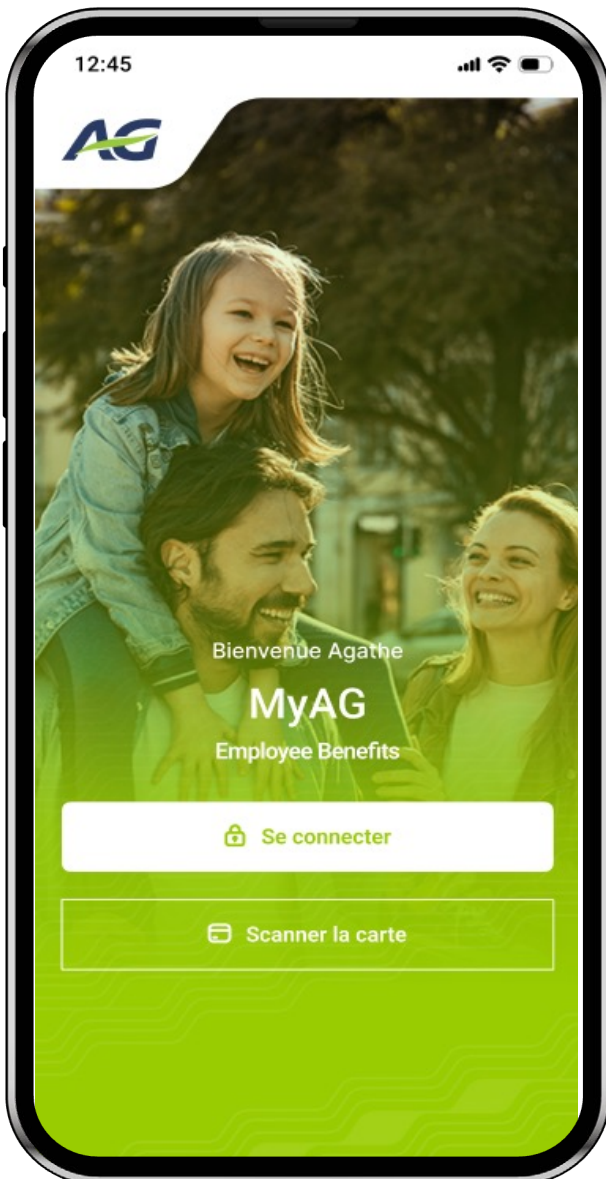
Tous les coûts ont été envoyés

Vous trouvez vos déclarations et décomptes sous « Mes déclarations ».

FERMER

NOUVELLE DÉCLARATION

Introduire des frais médicaux via la pharmacie




Cliquez sur « Scanner la carte »
en bas de cet écran (vous
pouvez le faire sans être
connecté à internet)



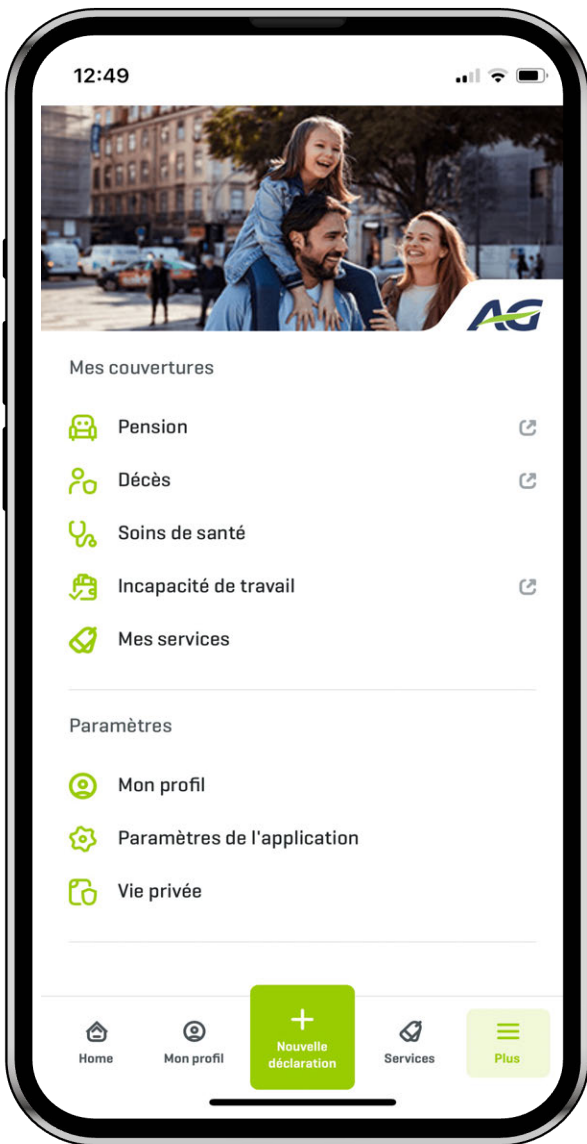
Votre carte et celle des
membres de votre famille
sont désormais visibles
(swipe vers la droite si
nécessaire). Cliquez sur la
carte que vous souhaitez
utiliser pour que le code barre
devienne visible

Introduire des frais médicaux via la pharmacie

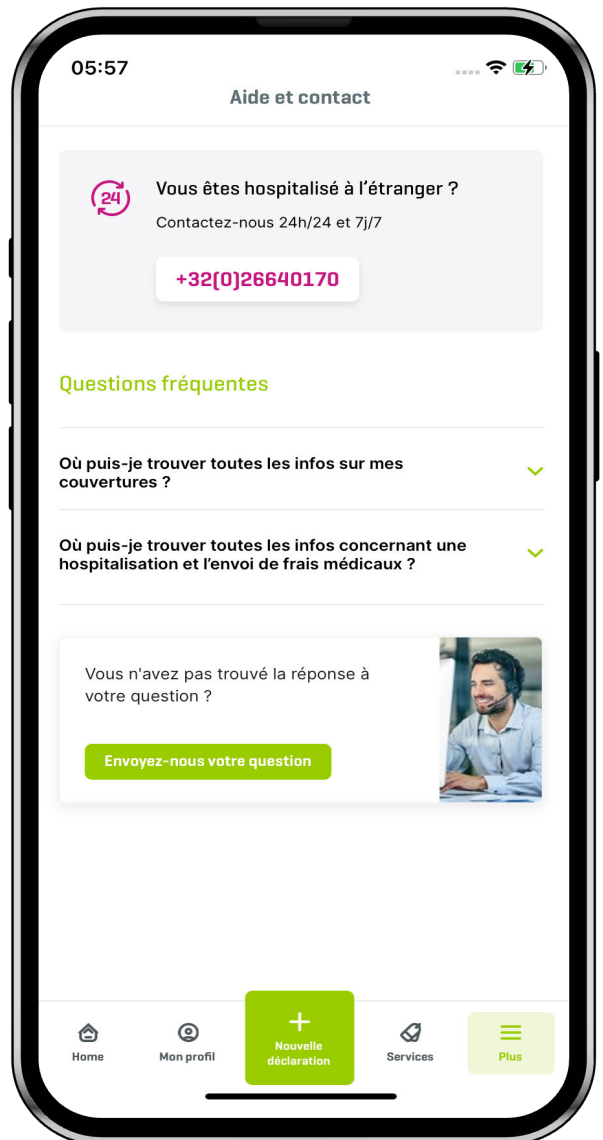


Scannez le code-barre à la pharmacie pour que vos frais soient transférés directement à AG. Vous bénéficiez ainsi d'un traitement plus rapide de vos frais médicaux

Des questions ?



Cliquez sur Aide et contact
[en bas de cet écran]



Vous trouverez ici nos FAQ.
Vous ne trouvez pas la réponse
à votre question ?
Contactez-nous via le bouton
« Envoyez-nous votre question »