


MyAG Employee Benefits



Hoe werk je met de
MyAG Employee Benefits-app?

Medische kosten indienen

Medische kosten indienen

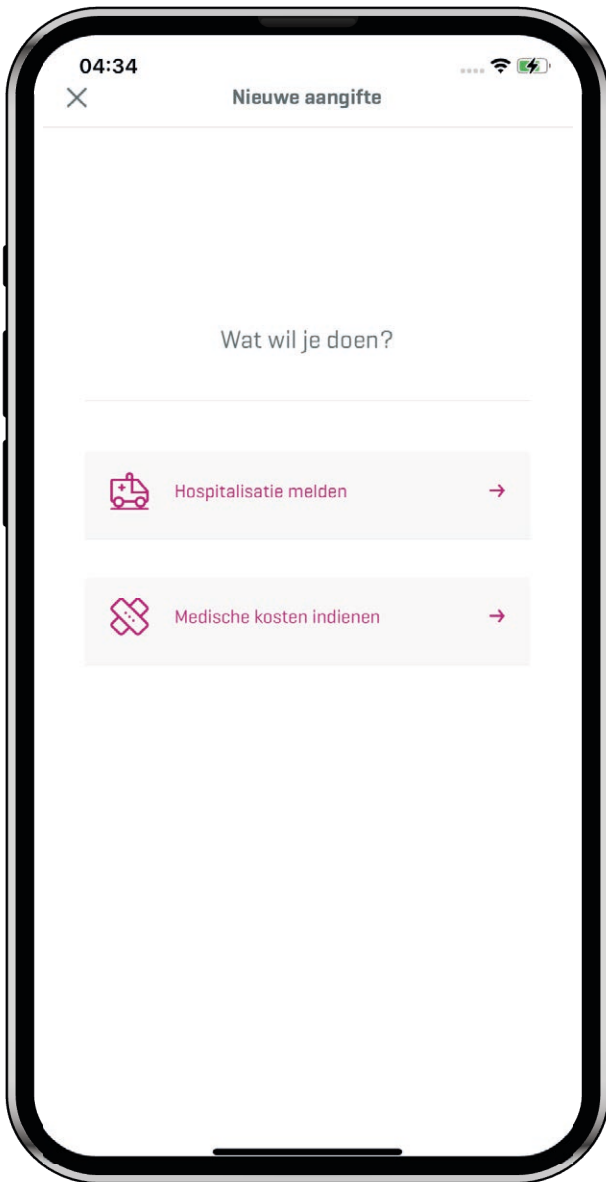


Klik op
'Nieuwe aangifte'

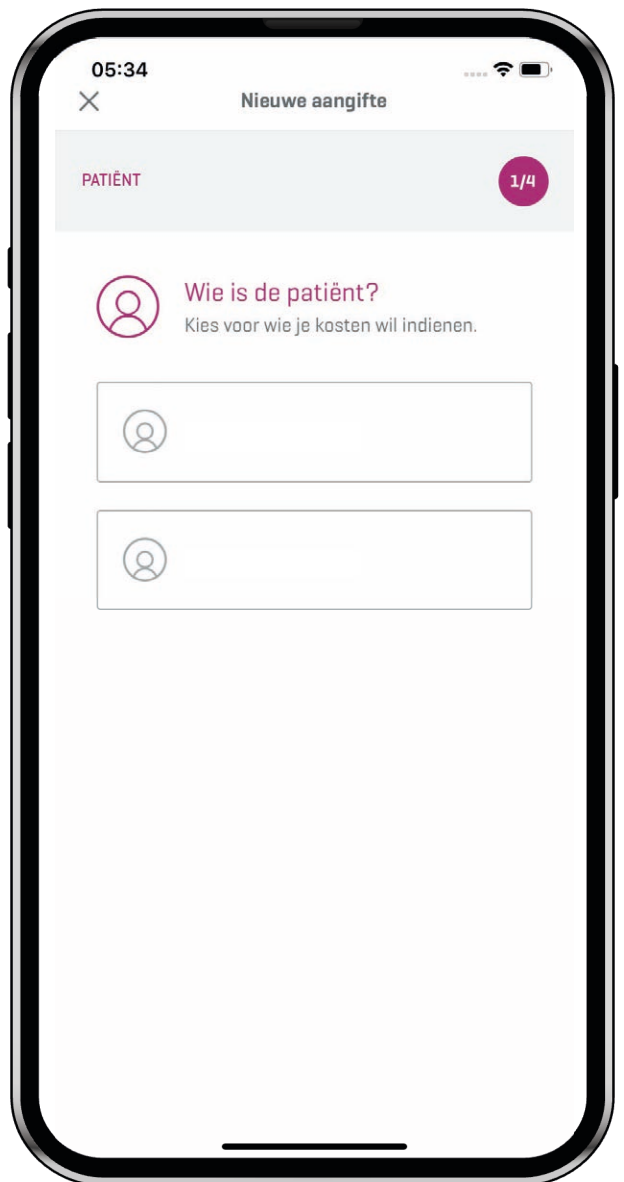


Dit kan ook onderaan
het scherm

Medische kosten indienen



Klik op medische kosten indienen



Kies de patiënt. Voor wie werden de kosten gemaakt?



Medische kosten indienen

14:34 5G

✕ Medische kosten indienen

Type kosten
Specificeer

Je wil medische kosten indienen die te maken hebben met:

Een hospitalisatie
Een ziekenhuisfactuur of de kosten voor ambulante zorgen voor en na een ziekenhuisopname.
[Welke kosten kan ik indienen?](#)

Een ernstige ziekte
De kosten voor ambulante zorgen bij een ernstige ziekte (bv. kanker, diabetes). Niet gekoppeld aan een hospitalisatie.
[Lijst van ernstige ziekten](#)

Andere kosten
De kosten voor ambulante zorgen die niet gekoppeld zijn aan een hospitalisatie, en ook niet aan een ernstige ziekte.

< VORIGE VOLGENDE >



Kies welk type kosten u wil indienen.
Niet zeker wat we bedoelen?
Klik dan op de blauwe link.
Er zal een pop-up met meer uitleg verschijnen.

14:22

✕ **Tip: check de bewijsstukken**

Controleer of elk bewijsstuk volgende informatie bevat:

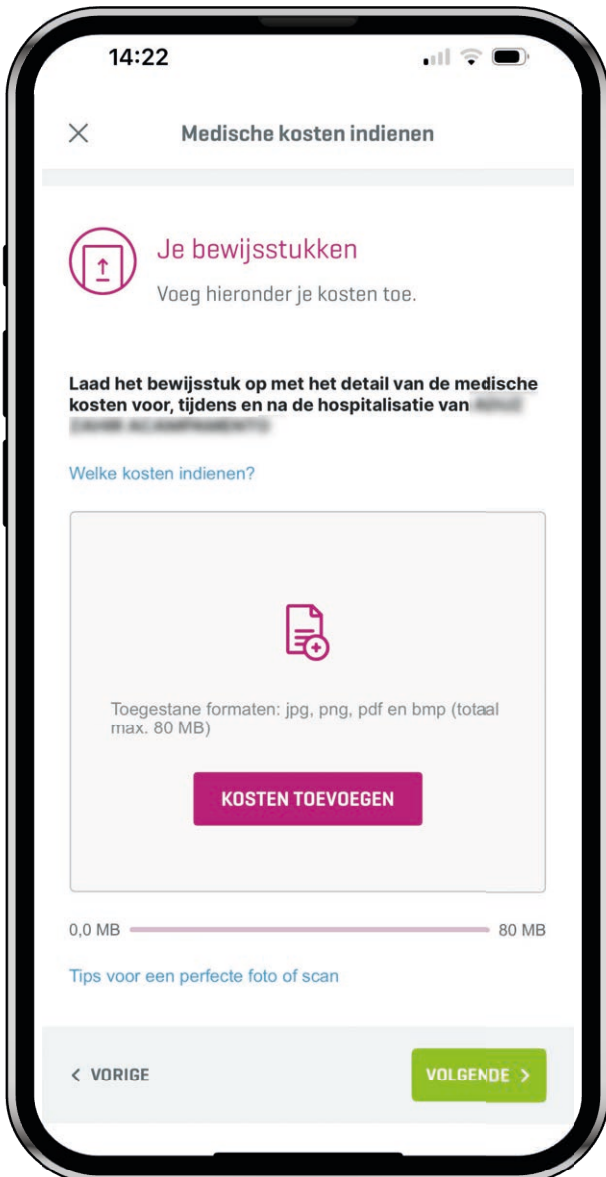
- Gegevens van de verzekerde
- Datum
- Prestatiecode
- Omschrijving
- Betaald bedrag
- Bij facturen: alle pagina's

OK, BEGREPEN

Volg de instructies
en geef je kosten in



Medische kosten indienen



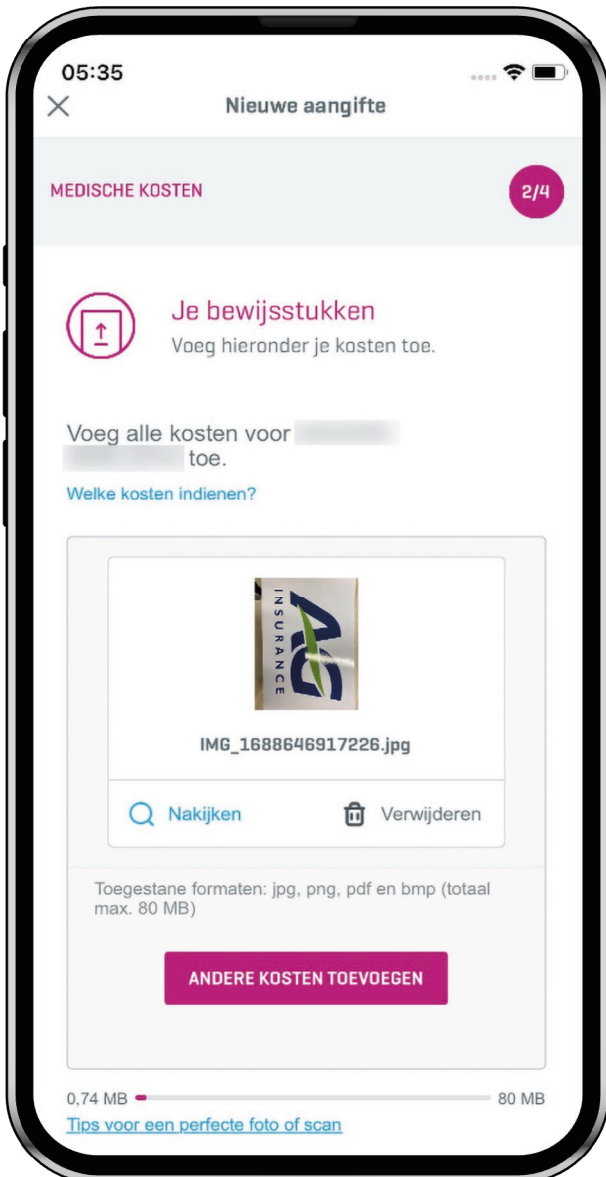
Voeg je kosten toe via foto of scan



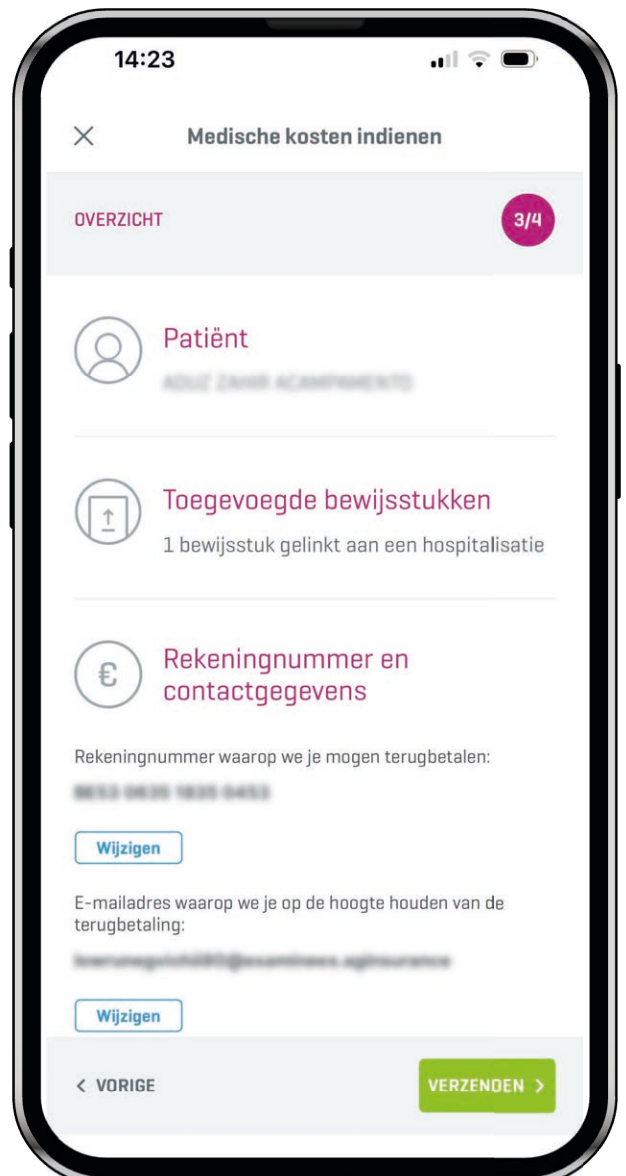
Lukt het niet? Lees de tips voor een foto of scan van hoge kwaliteit



Medische kosten indienen



Voeg ook uw andere kosten toe en klik op 'volgende' als het gelukt is om uw document op te laden.



Controleer de gegevens en klik op Verzenden



Medische kosten indienen

14:24

×

Medische kosten indienen

€ Rekeningnummer en contactgegevens

Rekeningnummer waarop we je mogen terugbetalen:
0000 0000 0000 0000

Wijzigen

E-mailadres waarop we je op de hoogte houden van de terugbetaling:
0000000000@0000000000.00000000

Wijzigen

Ik (of de persoon voor wie ik de aangifte doe) stem uitdrukkelijk in met de verwerking van de persoonsgegevens inzake mijn gezondheid door AG Insurance en door mijn gemachtigden in het kader van de behandeling van het schadegeval, met inbegrip van de opmaak van statistieken. AG Insurance is de verantwoordelijke voor de verwerking van die gegevens en verbindt er zich in dit kader toe de verplichtingen voortvloeiend uit de toepasselijke privacywetgeving na te leven. Meer informatie is terug te vinden in [de privacyverklaring](#). Ik werd geïnformeerd over mijn recht om op elk ogenblik mijn toestemming in te trekken. Ik

< VORIGE VERZENDEN >


→ Controleer de gegevens en klik op Verzenden

14:24

×

Medische kosten indienen

BEVESTIGING 4/4



Alle kosten werden verzonden

Je vindt je aangiftes en afrekeningen terug onder 'Mijn aangiftes'.

SLUITEN

NIEUWE AANGIFTE

Medische kosten indienen via uw apotheek




Klik op 'Kaart scannen' onderaan dit scherm (u kan dit doen zonder verbonden te zijn met het internet)



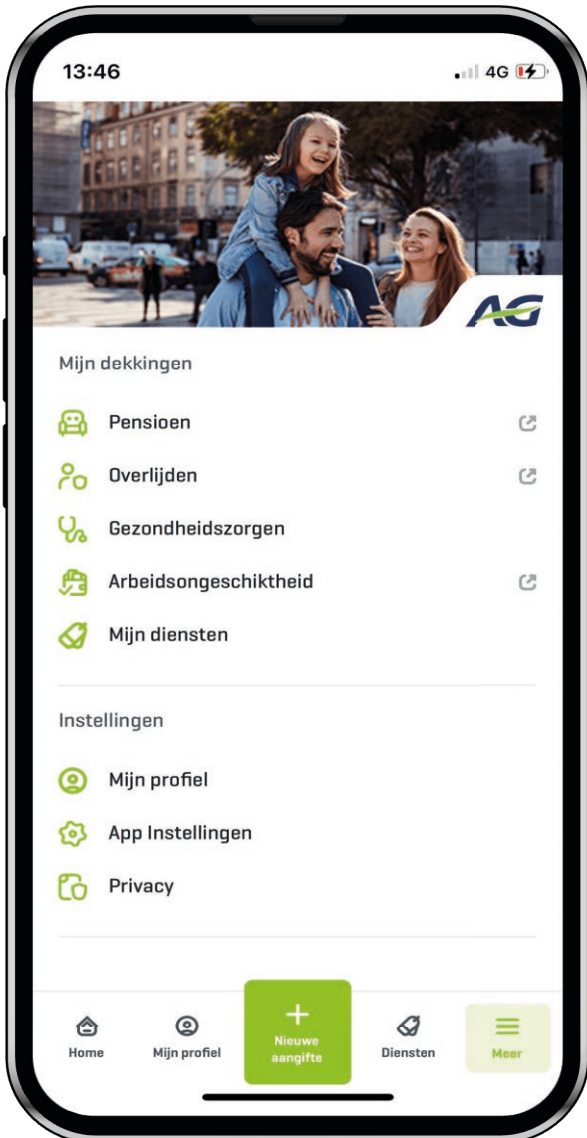
Uw kaart en de kaart van uw gezinsleden zijn nu zichtbaar (indien nodig 'swipe' naar rechts). Klik op de kaart die u wenst te gebruiken zodat de barcode zichtbaar wordt.

Medische kosten indienen via uw apotheek

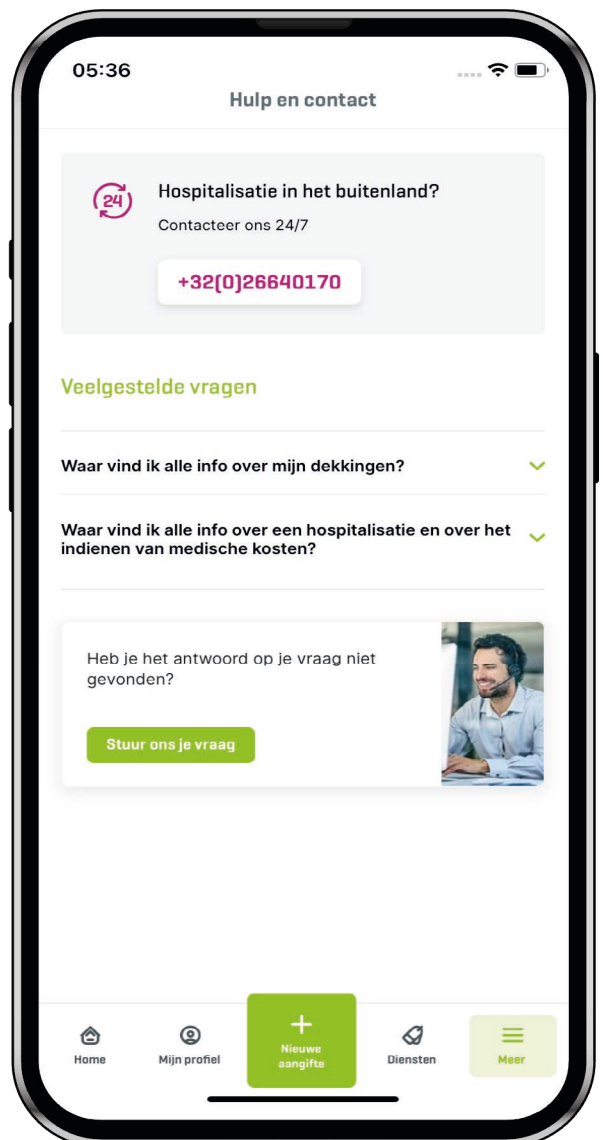


Scan de barcode bij de apotheek zodat uw kosten rechtstreeks aan AG worden overgemaakt. Zo geniet u van een snellere behandeling van uw medische kosten.

Vragen?



Klik op hulp en contact
[onderaan dit scherm]



Hier kan u onze FAQ terugvinden. Vindt u het antwoord op uw vraag niet? Neem contact met ons op via de knop 'Stuur ons je vraag'