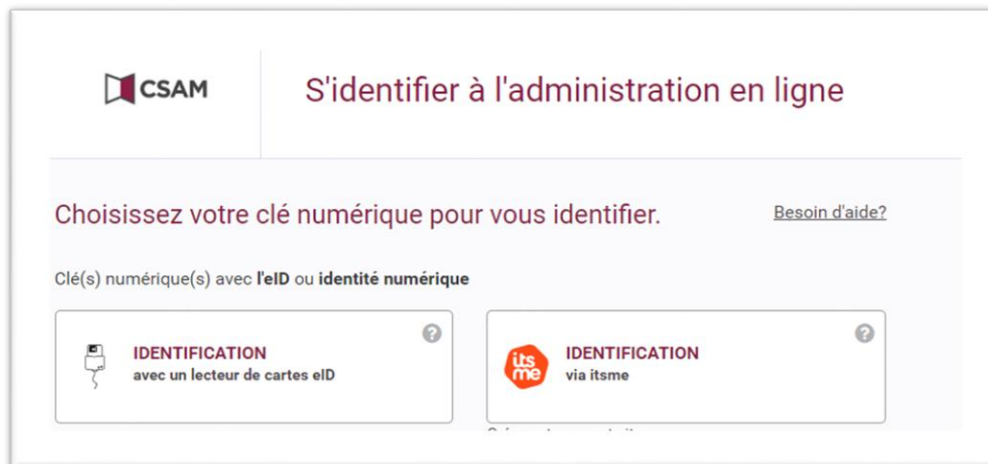


Mode d'emploi La Fontaine Online

1. Surfez sur www.fonds127.be et appuyez sur "LA FONTAINE ONLINE" -> "login".

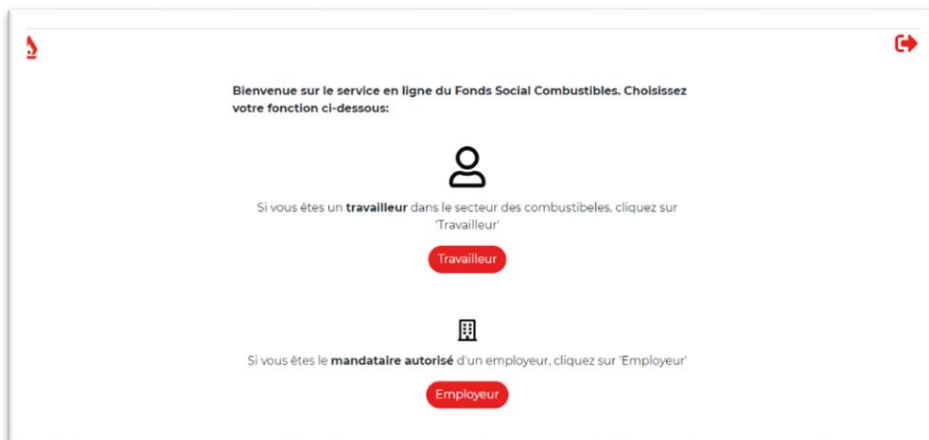


2. Choisissez "se connecter avec le lecteur de carte eID" -> suivez les étapes décrites et choisissez à nouveau "se connecter". Ou connectez-vous via ITSME (<https://www.itsme.be>)

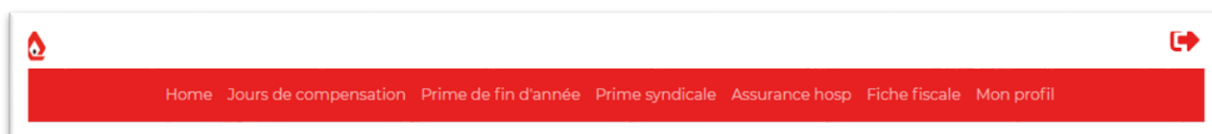


3. Vous êtes maintenant connecté à LA FONTAINE ONLINE

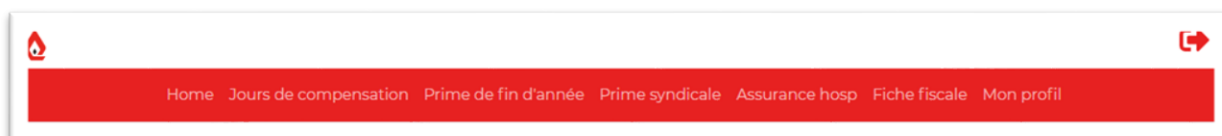
4. Vous cliquez sur employé pour accéder à votre dossier personnel.



5. En haut, vous trouverez un aperçu de toutes les informations personnelles concernant les avantages sociaux.



6. Cliquez sur l'élément souhaité
7. Si vous voulez vous déconnecter, cliquez sur la flèche rouge en haut à droite.



Pour plus d'informations et en cas de problème, n'hésitez pas à nous contacter à info@fonds127.be ou 02 213 14 16.